



ФЕДЕРАЛЬНАЯ СЛУЖБА
ГОСУДАРСТВЕННОЙ СТАТИСТИКИ

Оперативные данные по индексу промышленного производства Пензенской области



за январь-май 2022 года



ФЕДЕРАЛЬНАЯ СЛУЖБА
ГОСУДАРСТВЕННОЙ СТАТИСТИКИ

Оперативные данные по индексу промышленного производства

Пензенской области

за январь-май 2022 года

- 01** ИНДЕКСЫ ПРОМЫШЛЕННОГО ПРОИЗВОДСТВА
ЯНВАРЬ-МАЙ 2022 Г. В % К ЯНВАРЮ-МАЮ 2021 Г.
МАЙ 2022 Г. В % К МАЮ 2021 Г.
- 02** ИНДЕКСЫ ПРОИЗВОДСТВА
ЯНВАРЬ-МАЙ 2022 Г. В % К ЯНВАРЮ-МАЮ 2021 Г.
МАЙ 2022 Г. В % К МАЮ 2021 Г.
- 03** ИНДЕКСЫ ПРОИЗВОДСТВА ПО ОСНОВНЫМ ВИДАМ
ОБРАБАТЫВАЮЩИХ ПРОИЗВОДСТВ
ЯНВАРЬ-МАЙ 2022 Г. В % К ЯНВАРЮ-МАЮ 2021 Г.
МАЙ 2022 Г. В % К МАЮ 2021 Г.
- 04** ИНДЕКСЫ ПРОМЫШЛЕННОГО ПРОИЗВОДСТВА ПО
РЕГИОНАМ ПФО,
ЯНВАРЬ-МАЙ 2022 Г. В % К ЯНВАРЮ-МАЮ 2021 Г.
ДОБЫЧА ПОЛЕЗНЫХ ИСКОПАЕМЫХ
ОБРАБАТЫВАЮЩИЕ ПРОИЗВОДСТВА
ОБЕСПЕЧЕНИЕ ЭЛЕКТРИЧЕСКОЙ ЭНЕРГИЕЙ, ГАЗОМ И ПАРОМ;
КОНДИЦИОНИРОВАНИЕ ВОЗДУХА
ВОДОСНАБЖЕНИЕ; ВОДООТВЕДЕНИЕ, ОРГАНИЗАЦИЯ СБОРА И УТИЛИЗАЦИИ
ОТХОДОВ, ДЕЯТЕЛЬНОСТЬ ПО ЛИКВИДАЦИИ ЗАГРЯЗНЕНИЙ

* Ежемесячные данные оперативной статистики





ИНДЕКС ПРОМЫШЛЕННОГО ПРОИЗВОДСТВА

ЯНВАРЬ-МАЙ 2022 г. В % К ЯНВАРЮ-МАЮ 2021 г.



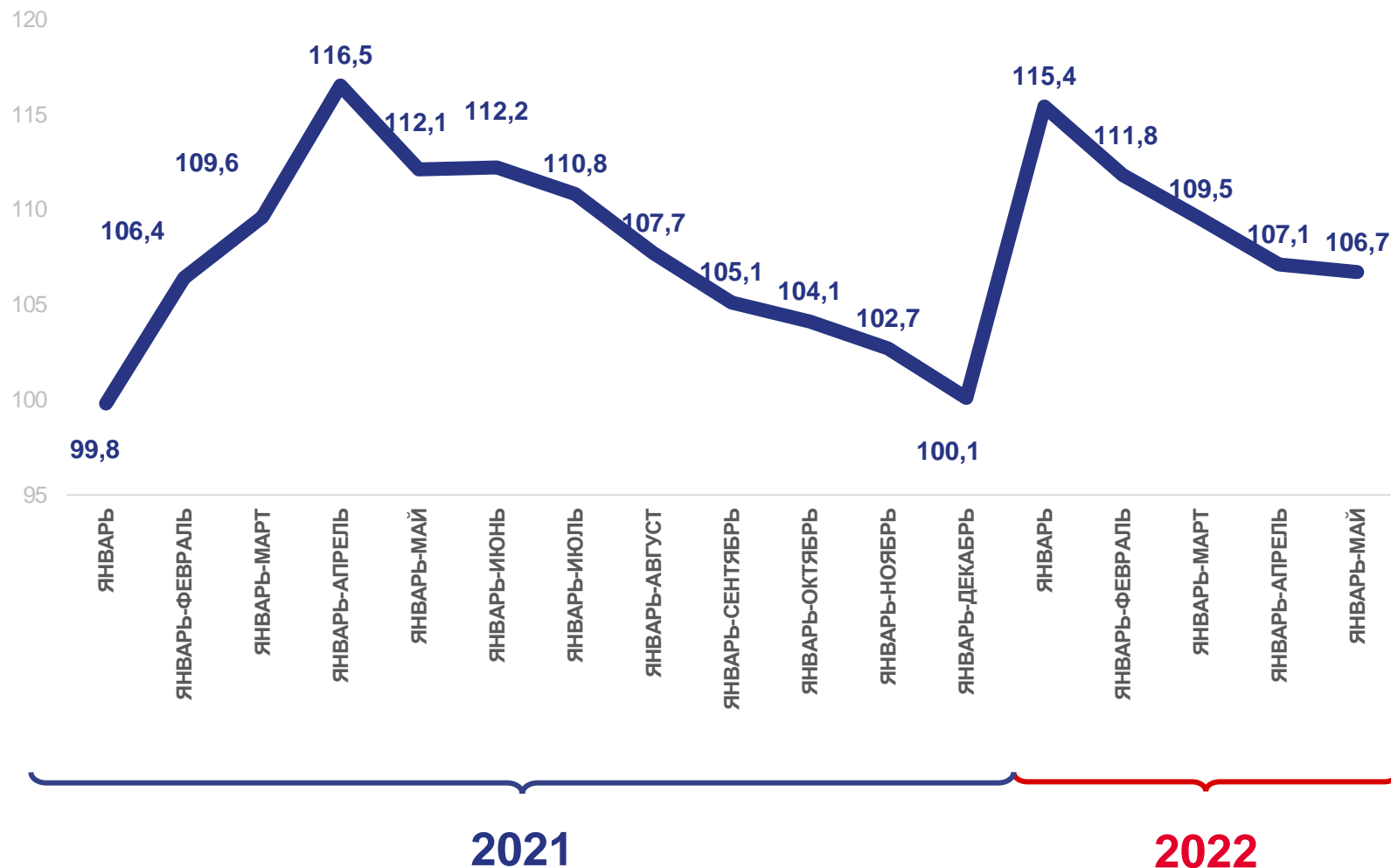
106,7%

ЯНВАРЬ-МАЙ 2022 г. В % К
ЯНВАРЮ-МАЮ 2021 г.



112,1%

ЯНВАРЬ-МАЙ 2021 г. В % К
ЯНВАРЮ-МАЮ 2020 г.





ИНДЕКС ПРОМЫШЛЕННОГО ПРОИЗВОДСТВА

МАЙ 2022 г. В % К МАЮ 2021 г.



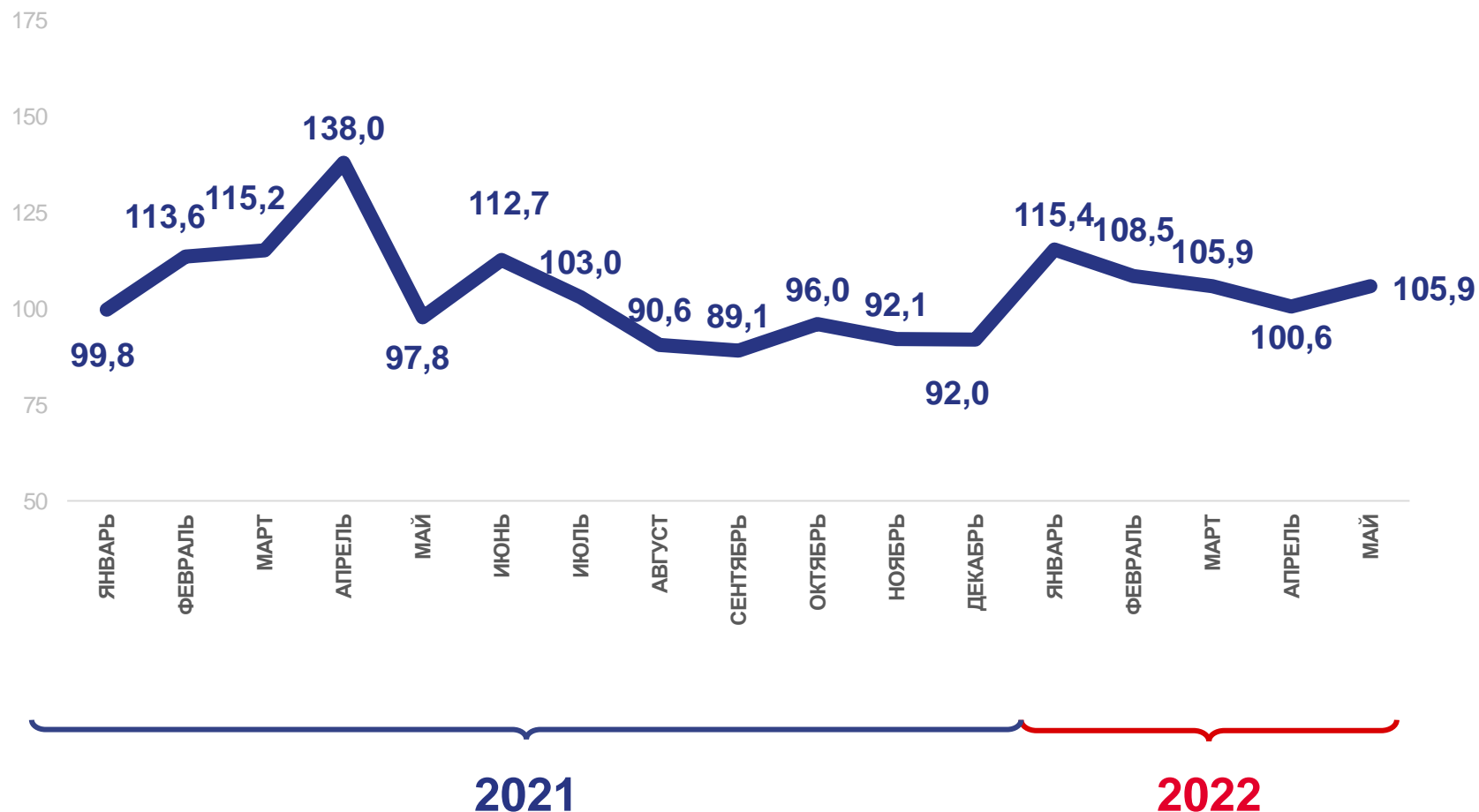
105,9%

МАЙ 2022 г. В % К
МАЮ 2021 г.



97,8%

МАЙ 2021 г. В % К
МАЮ 2020 г.





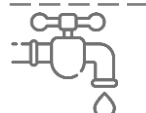
ИНДЕКСЫ ПРОИЗВОДСТВА

ЯНВАРЬ-МАЙ 2022 г. В % К ЯНВАРЮ-МАЮ 2021 г.



ИПП

106,7%



108,5%

Водоснабжение; водоотведение, организация сбора и утилизации отходов, деятельность по ликвидации загрязнений



107,8%

Обрабатывающие производства



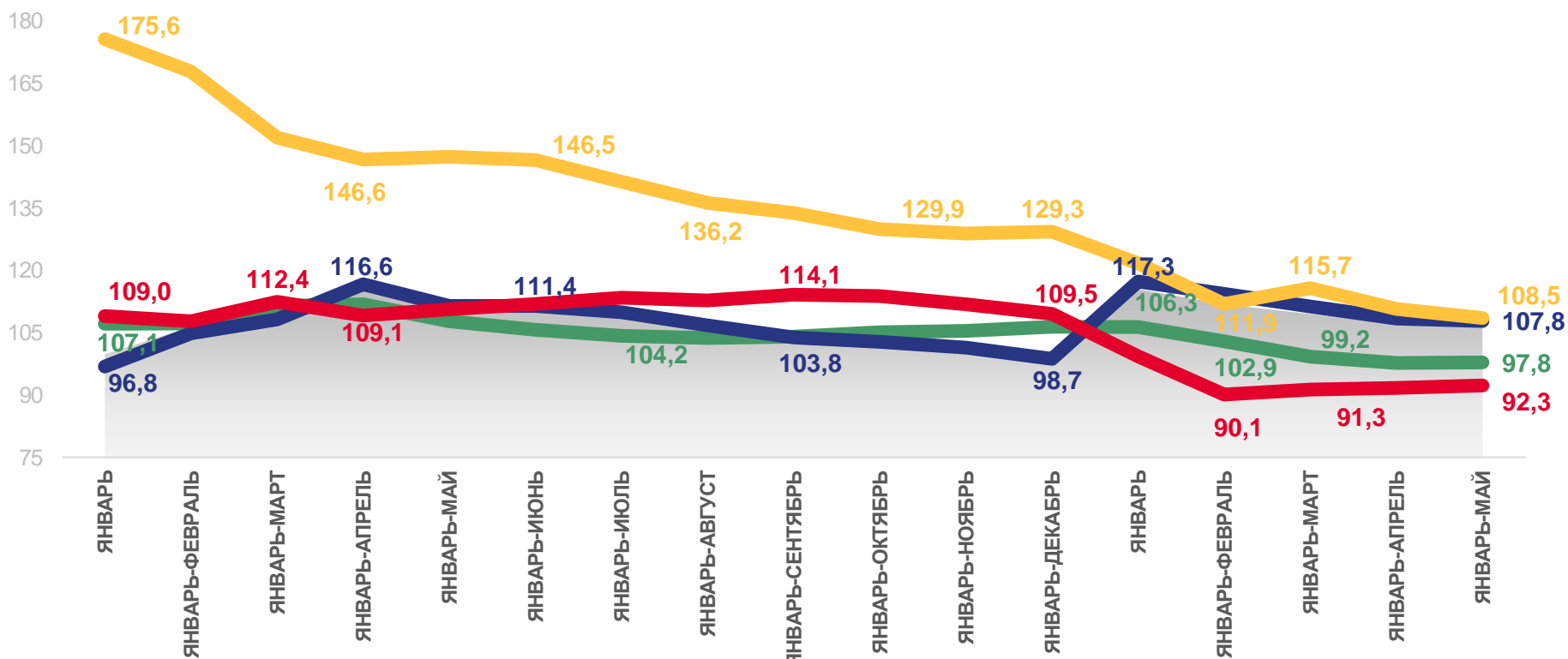
97,8%

Добыча полезных ископаемых



92,3%

Обеспечение электрической энергией, газом и паром; кондиционированием воздуха



2021

2022



Индекс промышленного производства



Обрабатывающие производства



Добыча полезных ископаемых



Обеспечение электрической энергией, газом и паром; кондиционирование воздуха



Водоснабжение; водоотведение, организация сбора и утилизации отходов, деятельность по ликвидации загрязнений





ИНДЕКСЫ ПРОИЗВОДСТВА

МАЙ 2022 г. В % К МАЮ 2021 г.



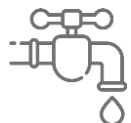
ИПП

105,9%



Обрабатывающие производства

106,4%



Водоснабжение; водоотведение, организация сбора и утилизации отходов, деятельность по ликвидации загрязнений

101,0%



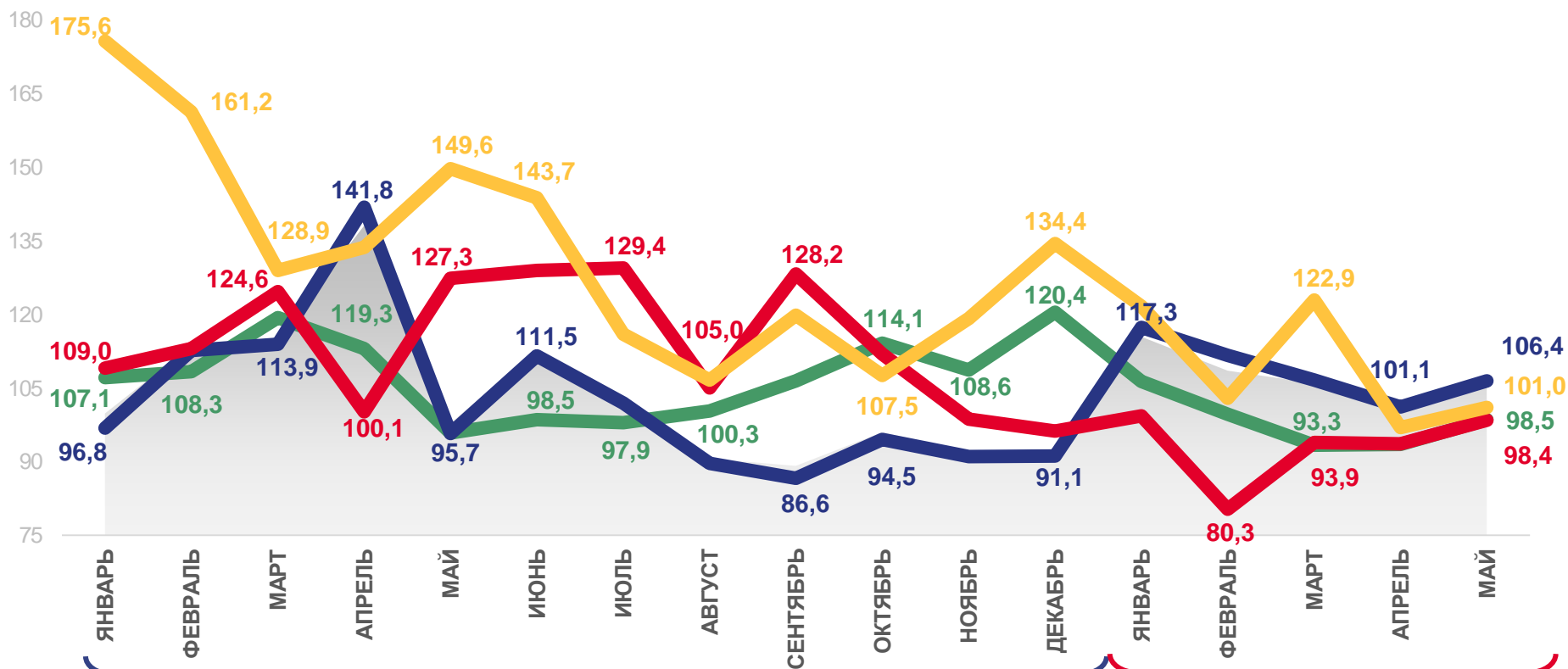
Добыча полезных ископаемых

98,5%



Обеспечение электрической энергией, газом и паром; кондиционированием воздуха

98,4%



2021

2022



Индекс промышленного производства



Обрабатывающие производства



Добыча полезных ископаемых



Обеспечение электрической энергией, газом и паром; кондиционирование воздуха



Водоснабжение; водоотведение, организация сбора и утилизации отходов, деятельность по ликвидации загрязнений





ИНДЕКСЫ ПРОИЗВОДСТВА ПО ОСНОВНЫМ ВИДАМ ОБРАБАТЫВАЮЩИХ ПРОИЗВОДСТВ

ЯНВАРЬ-МАЙ 2022 г. В % К ЯНВАРЮ-МАЮ 2021 г.



140,6%

Производство автотранспортных средств, прицепов и полуприцепов



127,7%

Производство мебели



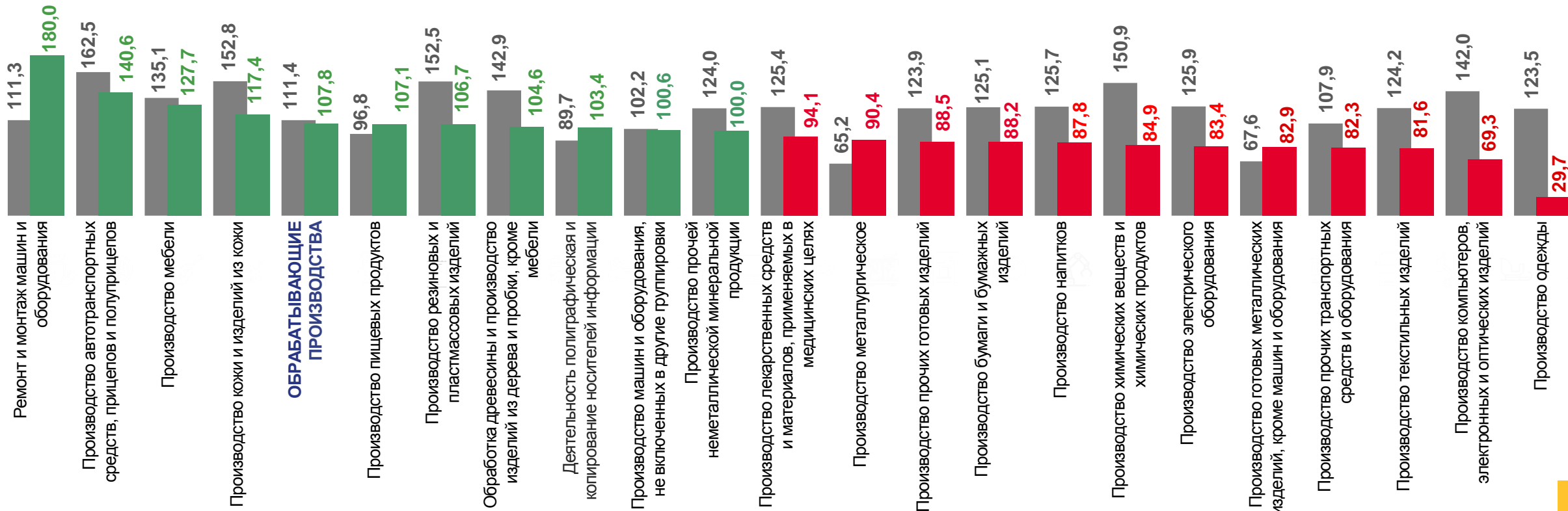
69,3%

Производство компьютеров, электронных и оптических изделий



29,7%

Производство одежды



■ Январь-май 2021 г. в % к Январю-маю 2020 г.

■ Январь-май 2022 г. в % к Январю-маю 2021 г.



ИНДЕКСЫ ПРОИЗВОДСТВА ПО ОСНОВНЫМ ВИДАМ ОБРАБАТЫВАЮЩИХ ПРОИЗВОДСТВ

МАЙ 2022 г. В % К МАЮ 2021 г.

151,0%

Производство автотранспортных средств, прицепов и полуприцепов

132,7%

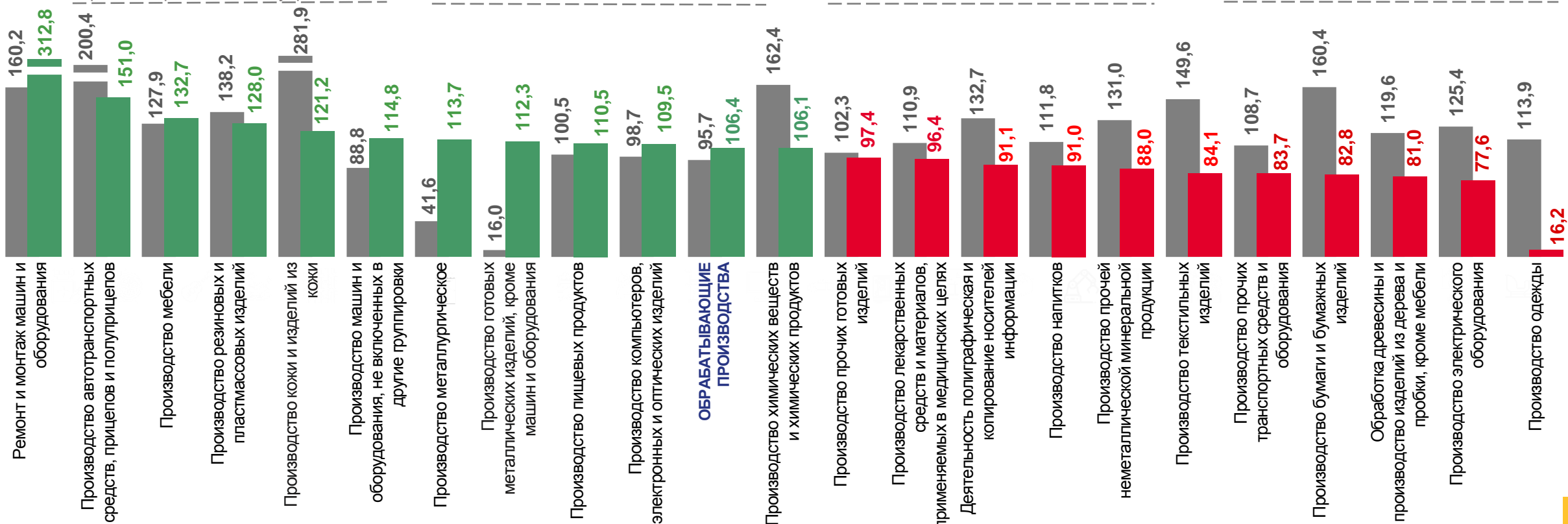
Производство мебели

77,6%

Производство электрического оборудования

16,2%

Производство одежды



■ Май 2021 г. в % к маю 2020 г.

■ Май 2022 г. в % к маю 2021 г.



ИНДЕКСЫ ПРОМЫШЛЕННОГО ПРОИЗВОДСТВА ПО РЕГИОНАМ ПРИВОЛЖСКОГО ФЕДЕРАЛЬНОГО ОКРУГА

ЯНВАРЬ-МАЙ 2022 г. В % К ЯНВАРЮ-МАЮ 2021 г.



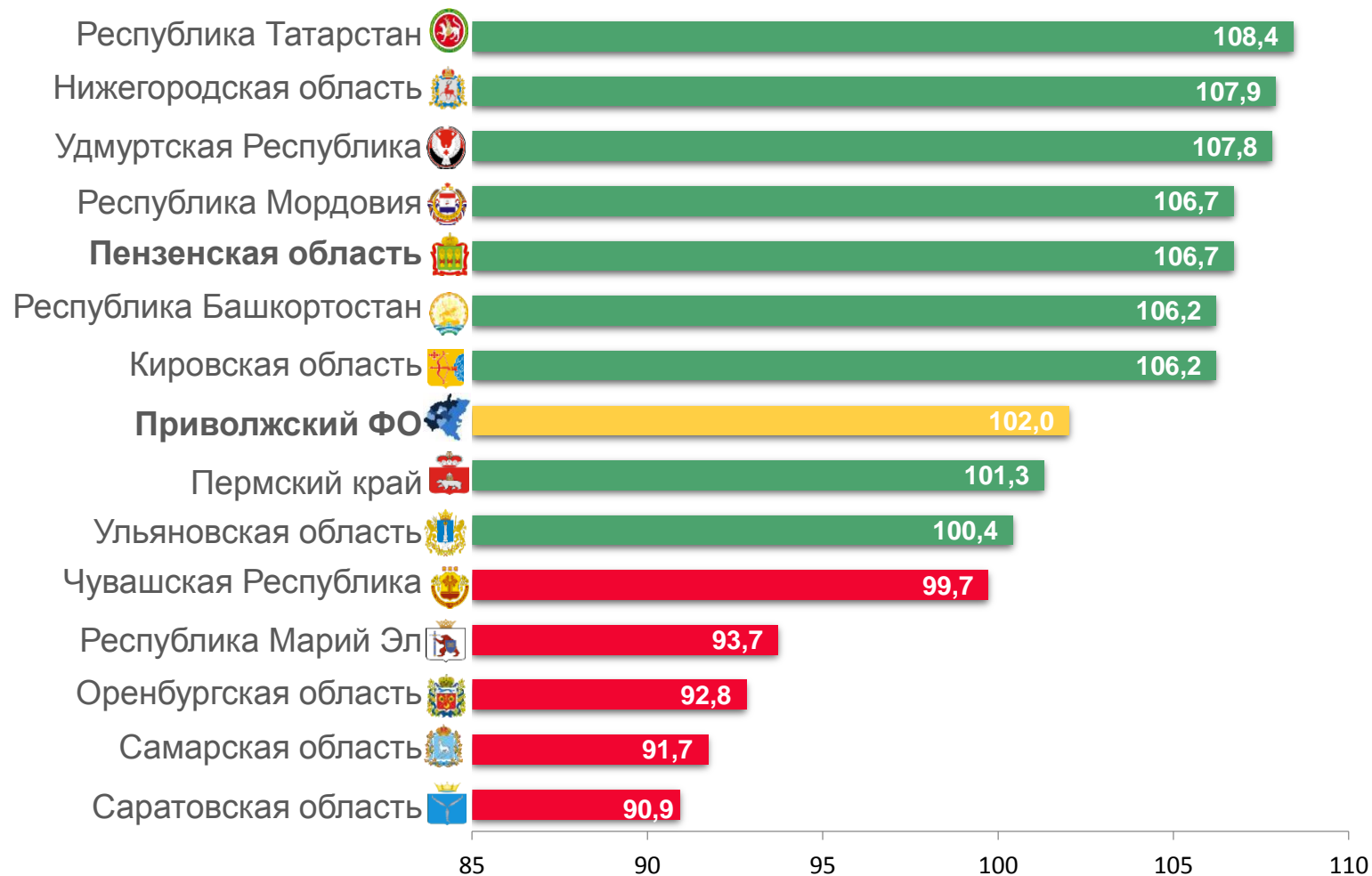
102,8%

Российская Федерация

9 субъектов ПФО показали **рост** производства

5 субъекта ПФО показал **снижение** производства

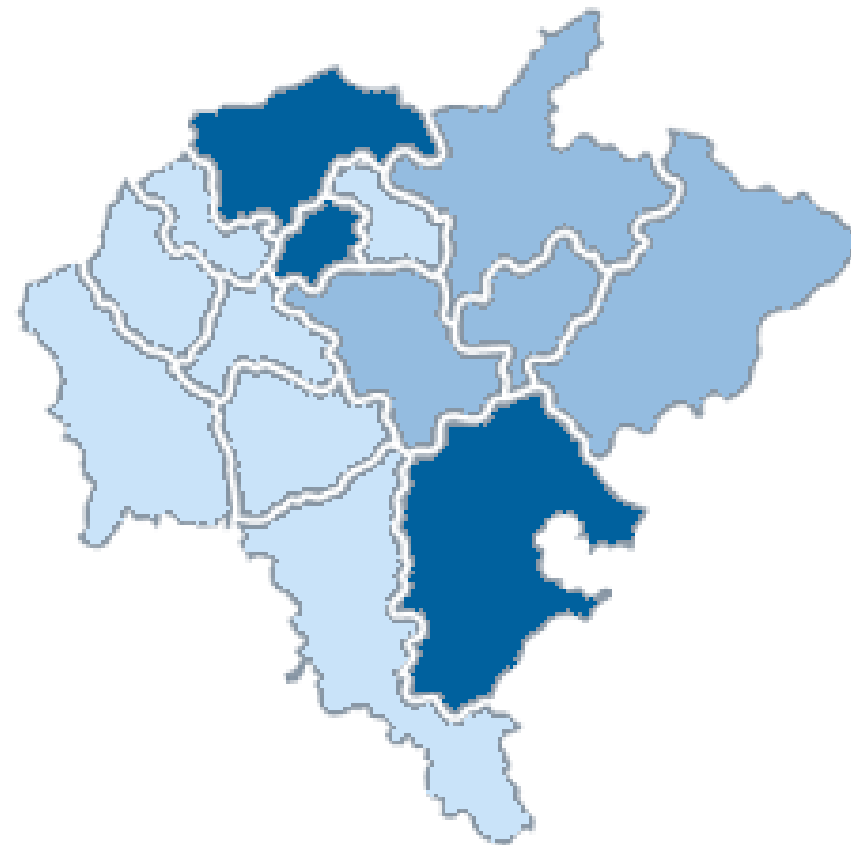
4-5 место заняла Пензенская область среди регионов ПФО





ДОБЫЧА ПОЛЕЗНЫХ ИСКОПАЕМЫХ

ИНДЕКС ПРОМЫШЛЕННОГО ПРОИЗВОДСТВА ПО РЕГИОНАМ ПФО
ЯНВАРЬ-МАЙ 2022 г. В % К ЯНВАРЮ-МАЮ 2021 г.



● до 100,0 ● от 100,0 до 110,0 ● от 110,0






ОБРАБАТЫВАЮЩИЕ ПРОИЗВОДСТВА

ИНДЕКС ПРОМЫШЛЕННОГО ПРОИЗВОДСТВА ПО РЕГИОНАМ ПФО
ЯНВАРЬ-МАЙ 2022 г. В % К ЯНВАРЮ-МАЮ 2021 г.



● до 100,0 ● от 100,0 до 110,0 ● от 110,0





ОБЕСПЕЧЕНИЕ ЭЛЕКТРИЧЕСКОЙ ЭНЕРГИЕЙ, ГАЗОМ И ПАРОМ; КОНДИЦИОНИРОВАНИЕ ВОЗДУХА

ИНДЕКС ПРОМЫШЛЕННОГО ПРОИЗВОДСТВА ПО РЕГИОНАМ ПФО
ЯНВАРЬ-МАЙ 2022 г. В % К ЯНВАРЮ-МАЮ 2021 г.



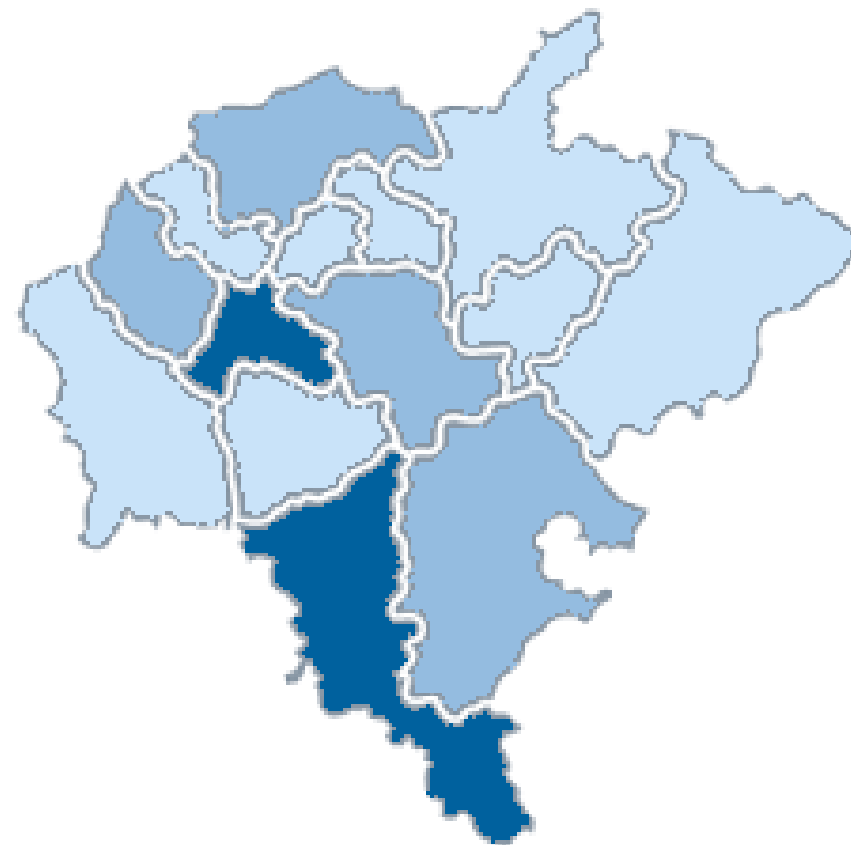
● до 95,0 ● от 95,0 до 100,0 ● от 100,0





ВОСНАБЖЕНИЕ; ВОДООТВЕДЕНИЕ, ОРГАНИЗАЦИЯ СБОРА И УТИЛИЗАЦИИ ОТХОДОВ, ДЕЯТЕЛЬНОСТЬ ПО ЛИКВИДАЦИИ ЗАГРЯЗНЕНИЙ

ИНДЕКС ПРОМЫШЛЕННОГО ПРОИЗВОДСТВА ПО РЕГИОНАМ ПФО
ЯНВАРЬ-МАЙ 2022 г. В % К ЯНВАРЮ-МАЮ 2021 г.



● до 100,0 ● от 100,0 до 110,0 ● от 110,0

